



±0,000=1.NP=635,05m n.m.

AUTOR		VYPRACOVAL	ZODP. PROJEKTANT
Ing. Marek Gmitro		Ing. Róbert Heredoš	Ing. Marek Gmitro
Ing. Róbert Heredoš			
INVESTOR:		Mesto Spišská Belá, Petzvalova 18, 059 01 Spišská Belá	
NÁZOV A MIESTO STAVBY:		KOMUNITNÉ CENTRUM SPIŠSKÁ BELÁ Spišská Belá, parc. č. 1856/4, 1856/1, k.ú. Spišská Belá	
OBJEKT – časť: SO.01	ASR	ARCHITEKTÚRA	
OBSAH VÝKRESU:		VÝPIS KLAMPIARSKYCH VÝROBKOV	
		VÝKRES č.:	PARÉ č.:
		1 4	
			



ARCHITEKTONICKÝ ATÉLIER

FORMÁT

DATUM

STUPEŇ

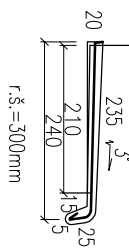
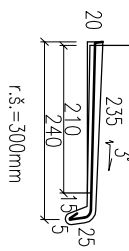
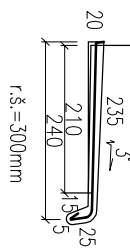
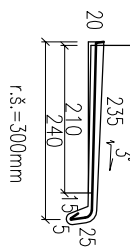
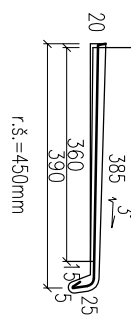
MIERKA

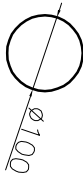
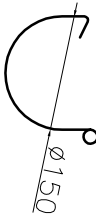
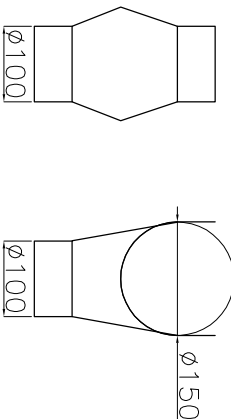

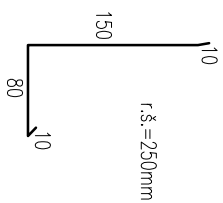
3xA4

Máj 2018

DRS

PODĽA ZAKONA O AUTORSKÝCH PRÁVACH JE BEZ SÚHLASU AUTORA ZAKÁZANÉ AKÉKOLYVEK ŠÍRENIE, ALEBO KOPÍROVANIE TEJTO PROJEKTOVEJ DOKUMENTÁCIE. INVEŠTOR NADOBÚDA VLASTNÍCKE PRÁVO K TOVARU AŽ PO ÚPLNOM ZAPLATENÍ CENY ZA TÚTO PROJEKTOVÚ DOKUMENTÁCIU. INVEŠTOR NESMIE AŽ DO ÚPLNÉHO ZAPLATENIA KÚPIŤ CENY ZA TÚTO PROJEKTOVÚ DOKUMENTÁCIU AKOKOLYVEK POUŽIŤ.

VÝPIS KLAMPIARSKYCH VÝROBKOV								<div><div>m/Archius</div><div>ARCHITEKTONICKÝ ATÉLIER</div></div>
1/2	KOMUNITNÉ CENTRUM SPIŠSKÁ BELÁ, Spišská Belá, parc. č. 1856/4, 1856/1, k.ú. Spišská Belá							
Číslo prvku	Schéma prvku	Rozmer (mm)		Počet kusov			Popis	Poznámka
		Šírka	Výška	1.NP	2.NP	Spolu		
<div><div>1</div><div>k</div></div>		210	2000	5	2	7	VONKAŠÍ PARAPET, POPLASTOVANÝ HLINIKOVÝ PLECH, FARBA PARAPETU BIELA, BOČNÉ OSADZOVACIE PROFILY – FARBA BIELA, OSADENÝ DO PUR PENY	PRESNÉ ROZMERY PREMERÁ DODÁVATEĽ PRVKU! PREVERÍŤ INÉ POŽIADAVKY INVESTORA! ROZVINUTÁ ŠÍRKA 300mm DODÁVKA VRÁTANE KOTVIACICH A MONTÁŽNYCH PRVKOV.
<div><div>2</div><div>k</div></div>		210	600	5	–	5	VONKAŠÍ PARAPET, POPLASTOVANÝ HLINIKOVÝ PLECH, FARBA PARAPETU BIELA, BOČNÉ OSADZOVACIE PROFILY – FARBA BIELA, OSADENÝ DO PUR PENY	PRESNÉ ROZMERY PREMERÁ DODÁVATEĽ PRVKU! PREVERÍŤ INÉ POŽIADAVKY INVESTORA! ROZVINUTÁ ŠÍRKA 300mm DODÁVKA VRÁTANE KOTVIACICH A MONTÁŽNYCH PRVKOV.
<div><div>3</div><div>k</div></div>		210	2400	1	1	2	VONKAŠÍ PARAPET, POPLASTOVANÝ HLINIKOVÝ PLECH, FARBA PARAPETU BIELA, BOČNÉ OSADZOVACIE PROFILY – FARBA BIELA, OSADENÝ DO PUR PENY	PRESNÉ ROZMERY PREMERÁ DODÁVATEĽ PRVKU! PREVERÍŤ INÉ POŽIADAVKY INVESTORA! ROZVINUTÁ ŠÍRKA 300mm DODÁVKA VRÁTANE KOTVIACICH A MONTÁŽNYCH PRVKOV.
<div><div>4</div><div>k</div></div>		210	1000	–	3	3	VONKAŠÍ PARAPET, POPLASTOVANÝ HLINIKOVÝ PLECH, FARBA PARAPETU BIELA, BOČNÉ OSADZOVACIE PROFILY – FARBA BIELA, OSADENÝ DO PUR PENY	PRESNÉ ROZMERY PREMERÁ DODÁVATEĽ PRVKU! PREVERÍŤ INÉ POŽIADAVKY INVESTORA! ROZVINUTÁ ŠÍRKA 300mm DODÁVKA VRÁTANE KOTVIACICH A MONTÁŽNYCH PRVKOV.
<div><div>5</div><div>k</div></div>		360	1000	–	3	3	VONKAŠÍ PARAPET, POPLASTOVANÝ HLINIKOVÝ PLECH, FARBA PARAPETU BIELA, BOČNÉ OSADZOVACIE PROFILY – FARBA BIELA, OSADENÝ DO PUR PENY	PRESNÉ ROZMERY PREMERÁ DODÁVATEĽ PRVKU! PREVERÍŤ INÉ POŽIADAVKY INVESTORA! ROZVINUTÁ ŠÍRKA 450mm DODÁVKA VRÁTANE KOTVIACICH A MONTÁŽNYCH PRVKOV.

VÝPIS KLAMPIARSKYCH VÝROBKOV								<div><div>m/Archius</div><div>ARCHITEKTONICKÝ ATÉLIER</div></div>	
2/2	KOMUNITNÉ CENTRUM SPIŠSKÁ BELÁ, Spišská Belá, parc. č. 1856/4, 1856/1, k.ú. Spišská Belá								
Číslo prvku	Schéma prvku	Rozmer (mm)		Počet kusov			Popis	Poznámka	
		Šírka	Výška	1.NP	2.NP	Spolu			
<div><div>6</div><div>k</div></div>		ø 100		20,80 m			OKAPOVÝ ZVOD, ø100mm POPLASTOVANÝ PLECH FARBA PODĽA VÝBERU INVESTORA	PRESNÉ ROZMERY PREMERÁ DODÁVATEĽ PRVKU! PREVERÍŤ INÉ POŽIADAVKY INVESTORA! VRÁTANE PRISLUŠENSTVA A SPOJOVACIEHO MATERIÁLU.	
<div><div>7</div><div>k</div></div>		ø 150	29,48 m					OKAPOVÝ ŽĽAB, ø150mm POPLASTOVANÝ PLECH FARBA PODĽA VÝBERU INVESTORA	PRESNÉ ROZMERY PREMERÁ DODÁVATEĽ PRVKU! PREVERÍŤ INÉ POŽIADAVKY INVESTORA! VRÁTANE PRISLUŠENSTVA A SPOJOVACIEHO MATERIÁLU.
<div><div>8</div><div>k</div></div>		ø 150/100		–	4	4	ŽĽABOVÝ KOTLIK, ø150/100mm POPLASTOVANÝ PLECH FARBA PODĽA VÝBERU INVESTORA	PRESNÉ ROZMERY PREMERÁ DODÁVATEĽ PRVKU! PREVERÍŤ INÉ POŽIADAVKY INVESTORA! VRÁTANE PRISLUŠENSTVA A SPOJOVACIEHO MATERIÁLU.	
<div><div>9</div><div>k</div></div>		220	8410	–	–	1	OPLECHOVANIE ATIKY POPLASTOVANÝ PLECH FARBA PODĽA VÝBERU INVESTORA	PRESNÉ ROZMERY PREMERÁ DODÁVATEĽ PRVKU! PREVERÍŤ INÉ POŽIADAVKY INVESTORA! ROZVINUTÁ ŠÍRKA 250mm DODÁVKA VRÁTANE KOTVIACICH A MONTÁŽNYCH PRVKOV.	
<div><div>10</div><div>k</div></div>		80/150	2900	–	2	2	OPLECHOVANIE STENY VIKIERA POPLASTOVANÝ PLECH FARBA PODĽA VÝBERU INVESTORA	PRESNÉ ROZMERY PREMERÁ DODÁVATEĽ PRVKU! PREVERÍŤ INÉ POŽIADAVKY INVESTORA! ROZVINUTÁ ŠÍRKA 250mm DODÁVKA VRÁTANE KOTVIACICH A MONTÁŽNYCH PRVKOV.	